



РЕКОМЕНДАЦІЇ

з монтажу огорожі
«Жалюзі»

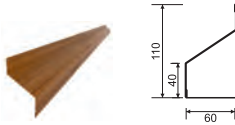


«ЖАЛЮЗІ»

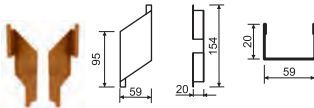


Рекомендована довжина (макс), мм - 3000

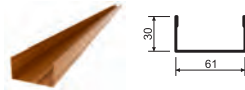
1 Жалюзі



2 Дистанція ліва/права



3 П-профіль 9/1



Підсилювальна планка 25/1

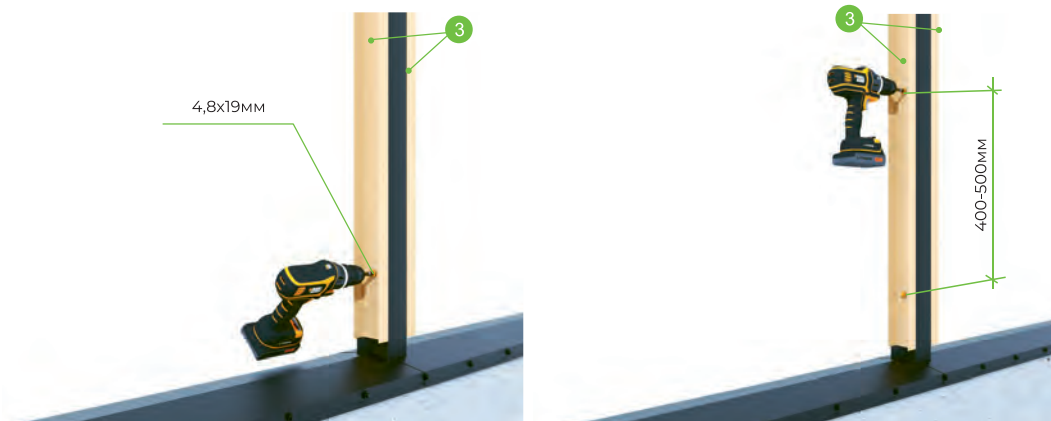


Висота секції (мм)	Жалюзі (шт)	Дистанція ліва/права
775	8	7/7
870	9	8/8
965	10.	9/9
1060	11	10/10
1155	12	11/11
1250	13	12/12
1345	14	13/13
1440	15	14/14
1535	16	15/15
1630	17	16/16
1725	18	17/17
1820	19	18/18
1915	20	19/19
2010	21	20/20
2105	22	21/21
2200	23	22/22
2295	24	23/23
2390	25	24/24


ОГОРОЖІ «ЖАЛЮЗІ»

П-планка монтується безпосередньо до стовпчика. Рекомендована ширина стовпчика 60 - 80мм. При монтажі в металевий стовпчик П-планка кріпиться шуруп 4,8x19мм (метал в метал) з кроком 400 - 500мм., в бетонний стовпчик - дюбелем 6-8мм x 60-80мм довжини.


Відстань між П-планкою та фундаментом довільна (залежить від бажання замовника).



Монтаж «Жалюзі» здійснюється знизу - вгору. Перша нижня «Жалюзі» монтується безпосередньо до П-планки з використанням васерваги для виставлення рівня горизонту, та закріплюється за допомогою алюмінієвих заклепок або шурупів 4,8x19мм (метал в метал).



Для того щоб утворити відстань між «Жалюзі» в П-планку з лівого та з правого боку вставляються дистанції, які опираються на нижню «Жалюзі».




Після цього в П-планку встановлюється наступна «Жалюзі», яка опирається на дистанцію і так далі на висоту огорожі.



ОГОРОЖІ «ЖАЛЮЗІ»

При ширині секції від 2 м. для посилення конструкції використовують підсилювальну планку, яка монтується із нелицевої сторони секції на всю висоту огорожі. Підсилювальна планка кріпиться в кожну «Жалюзі» за допомогою витяжних заклепок 4,0 x 10мм.




Рекомендована кількість підсилювальних планок:

- 1 шт. на секцію довжиною до 2м.
- 2 шт. на секцію довжиною більше 2,5м.

Після встановлення останньої «Жалюзі» монтується верхня П-планка, яка кріпиться до бокових П-планок:

- алюмінієвими витяжними заклепками 4,0 x 10мм.
- шурупом 4,8x19 мм.(метал в метал)
- самонарізом з пресшайбою зі свердлом.





 **(097) 067 99 99**

   **tile.ua**

